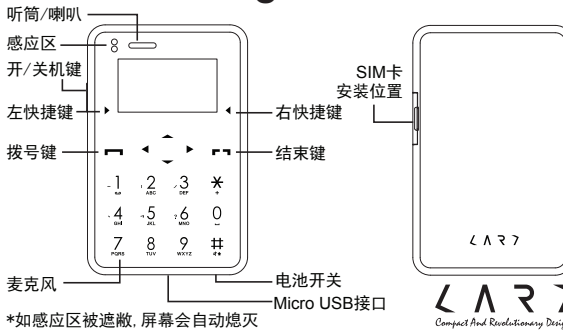


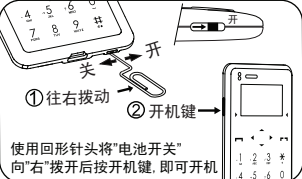
# CM1 Starlight 快速说明书



\*如感应区被遮挡，屏幕会自动熄灭

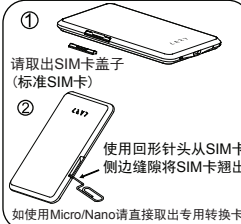


## 第一次开机

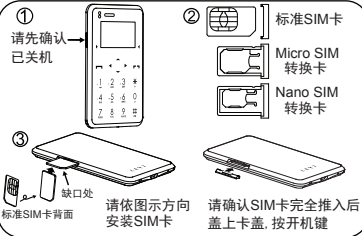


\*长期不使用时请将“电池开关”关闭可延长电池的使用寿命。

## 退出SIM卡



## 安装SIM卡



警告：若要插入/取出SIM卡，请先将手机关机，否则SIM卡内所存储时资料可能会损毁

## 快捷键：

1. 上键：信息功能
2. 下键：计算器功能
3. 左键：日历功能
4. 右键：闹钟功能

## 解锁：

请从“7键”滑至“#键”，或按“左快捷键”+“#键”

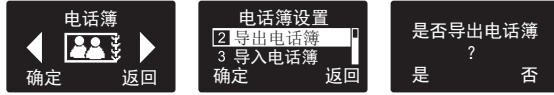
## 语言切换快捷键：

在任何语言下切换至中文系统：\*#0086#

## 快速拨号：



## 导出\导入电话簿：



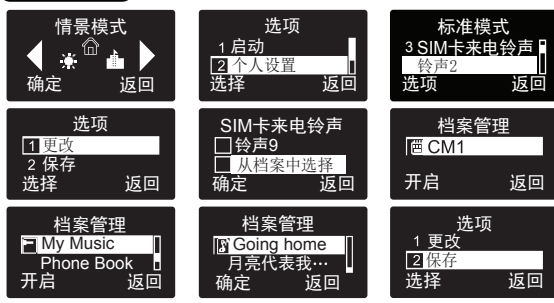
## 定时开关机：



## 按键灯：



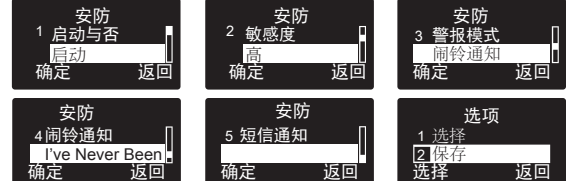
## 自定义铃声：



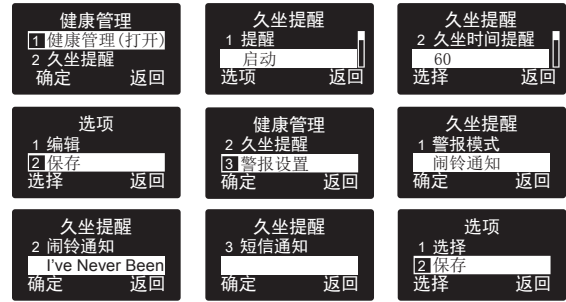
## 手势操作：

- 手势操作功能说明：  
 1. 来电接听：左右甩一下，立即接听。  
 2. 自动挂机：来电时/通话完成后，手机翻转180度，即可自动挂机。  
 3. 自动黑名单：来电时/通话后5秒内，将手机垂直上下甩2次即可将来电号码加入黑名单。  
 注意：自动黑名单存储的位置在手机T卡“blacklist.txt”档案里，连接电脑后，可查询及编译黑名单明细。  
 \*手动黑名单设置：通话中心/通话设置/高级设置/黑名单

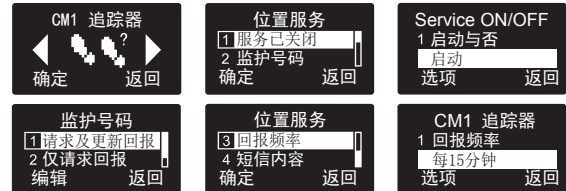
## 安防：



## 健康管理：



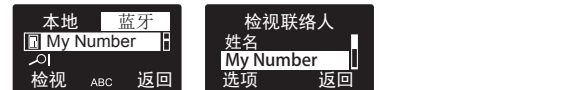
## CM1追踪器：



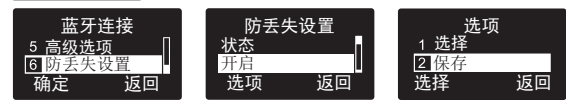
## 蓝牙拨号器：



## 同步电话簿：



## 防丢失设置：



## 音乐播放器：



## 调频广播：



## 录音：



## 通话自动录音：

